



SAKARYA
UNİVERSİTESİ

ANKET ANALİZ FORMU

ÇALIŞAN MEMNUNİYETİ ANKETİ - 2022 YILI

20.SİYASAL BİLGİLER FAKÜLTESİ

N=27

Değerlendirme Kriterleri	Kesinlikle Katılmıyorum		Katılmıyorum		Ne Katılıyorum Ne Katılmıyorum		Katılıyorum		Kesinlikle Katılıyorum		Aritmetik Ortalama	Memnuniyet Oranı (%)		
	Kişi	%	Kişi	%	Kişi	%	Kişi	%	Kişi	%				
SAÜ'de Yönetim Anlayışı														
1	Ust yönetime kolaylıkla ulaşabilirim.	1	3,7			4	14,8	12	44,4	10	37,0	4,11	82,22	78,26
2	İşimle ilgili sorunun olduğunda üst yönetime rahatlıkla paylaşabilirim.	2	7,4			4	14,8	12	44,4	9	33,3	3,96	79,26	
3	Ust yönetim, önerilerimi dikkate alır.	2	7,4	1	3,7	5	18,5	11	40,7	8	29,6	3,81	76,30	
4	Ust yönetim, işimle ilgili karar alırken fikrimi alır.	2	7,4	1	3,7	6	22,2	11	40,7	7	25,9	3,74	74,81	
5	Ust yönetim, yaratıcı ve yenilikçi davranışları destekler.	1	3,7	1	3,7	1	3,7	11	40,7	13	48,1	4,26	85,19	
6	Ust yönetim, kurum kültürünün yayılmasını destekler.	1	3,7	2	7,4	2	7,4	16	59,3	6	22,2	3,89	77,78	
7	Çalışanların performansı üst yönetim tarafından takdir edilir.	2	7,7	1	3,8	3	11,5	12	46,2	8	30,8	3,88	77,69	
8	Ust yönetim, üniversitenin vizyon, misyon, politika ve stratejileri doğrultusunda çalışanlarını yönlendirir.	2	7,4	1	3,7	1	3,7	11	40,7	12	44,4	4,11	82,22	
9	Üniversitemde çalışanlar arasında çeşitliliğe, kapsayıcılığa ve cinsiyet dengesine özen gösterilir.	4	14,8	1	3,7	5	18,5	9	33,3	8	29,6	3,59	71,85	
10	Üniversitem, gelecekteki çalışma biçimlerine uyum sağlar.	2	7,4			3	11,1	11	40,7	11	40,7	4,07	81,48	
11	Üniversitem, yükseköğretim ekosistemine liderlik etmektedir.	2	7,7			5	19,2	10	38,5	9	34,6	3,92	78,46	
12	Üniversitem yetenekleri kazanmada ve bağlılıklarını sağlamada yeterlidir.	2	7,4	1	3,7	6	22,2	10	37,0	8	29,6	3,78	75,56	
13	Üniversitemin vizyonunu ve gelecek hedeflerini başarabileceğini düşünüyorum.	2	7,4	2	7,4	2	7,4	10	37,0	11	40,7	3,96	79,26	
14	Üniversitem vizyonunu başarmak için çalışanların katkısını yeterince sağlanmaktadır.	3	11,1			5	18,5	12	44,4	7	25,9	3,74	74,81	
15	Üniversitem aileyi ve kişisel yaşamı destekleyen bir kurumdur.	2	7,4	1	3,7	5	18,5	10	37,0	9	33,3	3,85	77,04	
SAÜ'de Sunulan Hizmetlerden Memnuniyet														
16	Üniversitem, çalışanlarına eşit fırsatlar (eğitim, kişisel gelişim, sunulan hizmetler) sunmaktadır.	1	3,7	2	7,4	4	14,8	13	48,1	7	25,9	3,85	77,04	77,51
17	Üniversitemin sağladığı kütüphane hizmetlerinden memnunum.			1	3,7	4	14,8	7	25,9	15	55,6	4,33	86,67	
18	Üniversitemin sağladığı yemekhane hizmetlerinden memnunum.	2	7,7	3	11,5	3	11,5	11	42,3	7	26,9	3,69	73,85	
19	Üniversitemin sağladığı ulaşım hizmetlerinden memnunum.			4	17,4	3	13,0	7	30,4	9	39,1	3,91	78,26	
20	Üniversitemin sağladığı sağlık hizmetlerinden memnunum.	2	7,4	2	7,4	3	11,1	12	44,4	8	29,6	3,81	76,30	
21	Üniversitemin sağladığı güvenlik hizmetlerinden memnunum.	1	3,7	1	3,7			14	51,9	11	40,7	4,22	84,44	
22	Çalışma ortamları çalışan sağlığı dikkate alınarak dizayn edilmiştir.	1	3,7	2	7,4	4	14,8	11	40,7	9	33,3	3,93	78,52	
23	İşimi yapmam için gerekli olan teknik donanım ve destek sağlanmaktadır.	1	3,8	4	15,4			10	38,5	11	42,3	4,00	80,00	
24	Çalışma ortamımda fiziksel koşullar yeterlidir.	1	3,7	4	14,8	5	18,5	10	37,0	7	25,9	3,67	73,33	
25	Aldığım ücret emeğim karşılığını yansıtmaktadır.	4	14,8	3	11,1	6	22,2	8	29,6	6	22,2	3,33	66,67	
SAÜ'de Kariyer İmkanları														
26	Üniversitem işimle ilgili ihtiyaç duyduğum kurum içi öğrenme ortamını sağlar.	1	3,8	1	3,8	3	11,5	8	30,8	13	50,0	4,19	83,85	80,05
27	Üniversitem işimle ilgili ihtiyaç duyduğum kurum dışı eğitimleri destekler.	1	3,7	6	22,2	2	7,4	13	48,1	5	18,5	3,56	71,11	
28	İşimle ilgili (bireysel ve birim bazında) hedeflerden haberdarım.	1	3,7			1	3,7	14	51,9	11	40,7	4,26	85,19	
SAÜ'de Kurumsal Aidiyet														
29	Sakarya Üniversitesi çalışanı olmaktan memnunum.	1	3,7	1	3,7	1	3,7	11	40,7	13	48,1	4,26	85,19	85,00
30	İşimi kaybetme endişesi taşımıyorum.	1	3,7	2	7,4	3	11,1	10	37,0	11	40,7	4,04	80,74	
31	Üniversitemin vizyonu ile bireysel vizyonum örtüşmektedir.	2	7,4	1	3,7	2	7,4	11	40,7	11	40,7	4,04	80,74	
32	Üniversitem değişime açık bir kurumdur.	1	3,7	1	3,7	3	11,1	7	25,9	15	55,6	4,26	85,19	
33	İhtiyaç duyduğumda üniversitemin ilgili birimleri ile rahatlıkla iletişime geçebilirim.	1	3,7			2	7,4	9	33,3	15	55,6	4,37	87,41	
34	Üniversitemin iletişim ve haber kaynaklarını (e-posta, duyurular, panolar vb.) yeterli buluyorum.					1	3,8	10	38,5	15	57,7	4,54	90,77	
SAÜ'de Çevresel Etki														
35	Üniversitemin çevreci uygulamalarından memnunum.	2	7,7	2	7,7	3	11,5	8	30,8	11	42,3	3,92	78,46	77,72
36	Üniversitemin yerel ekonomiye katkısından memnunum.	1	3,8	2	7,7	4	15,4	12	46,2	7	26,9	3,85	76,92	
37	Üniversitemin etik ve toplumsal değerlere ilişkin politikalarından memnunum.	2	7,4	1	3,7	6	22,2	7	25,9	11	40,7	3,89	77,78	

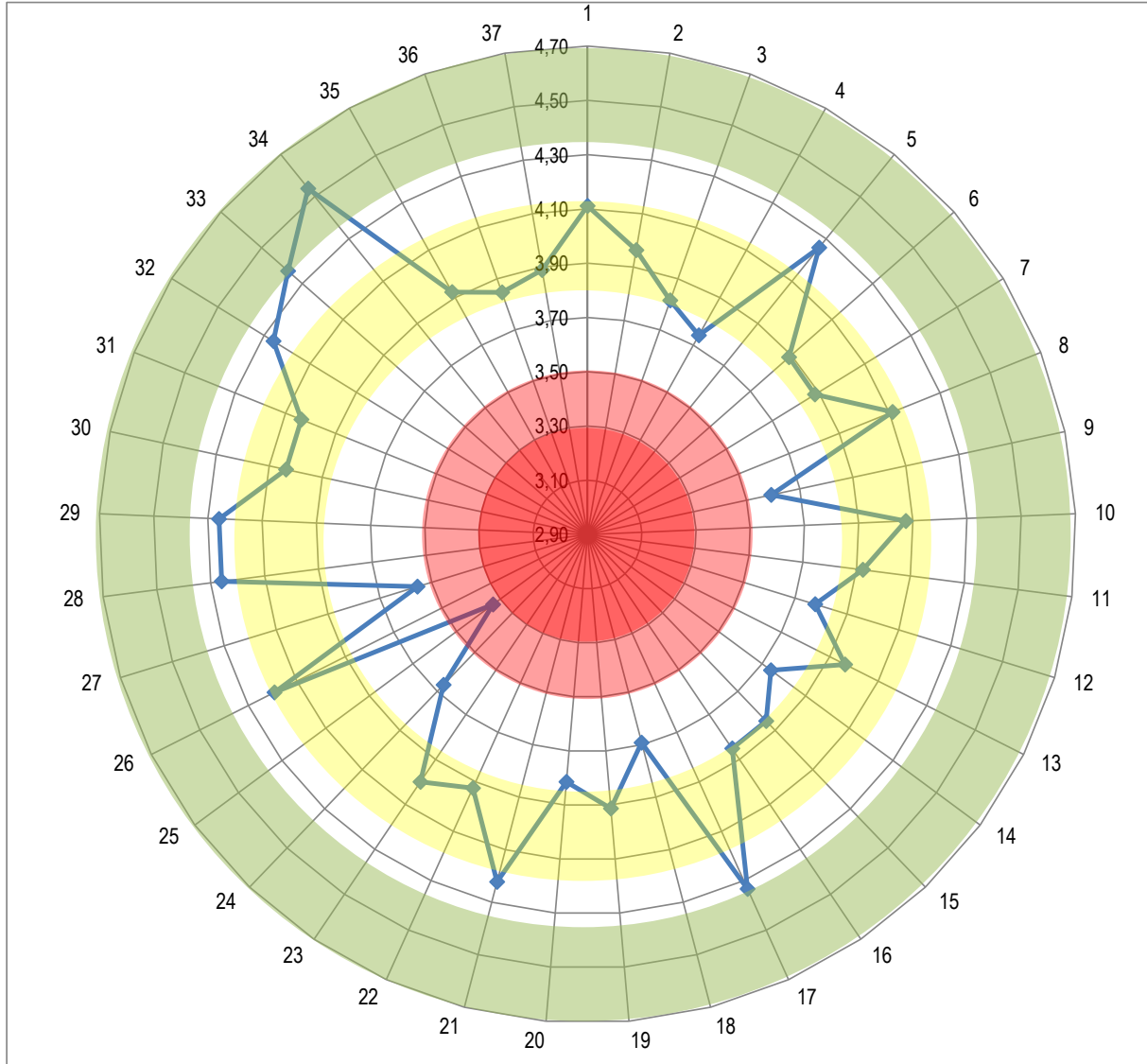
Genel Memnuniyet Oranı = 3,96 79,25

SAÜ'de Yönetim Anlayışı

- 1.Üst yönetime kolaylıkla ulaşabilirim.
- 2.İşimle ilgili sorunum olduğunda üst yönetimle rahatlıkla paylaşabilirim.
- 3.Üst yönetim, önerilerimi dikkate alır.
- 4.Üst yönetim, işimle ilgili karar alırken fikrimi alır.
- 5.Üst yönetim, yaratıcı ve yenilikçi davranışları destekler.
- 6.Üst yönetim, kurum kültürünün yayılmasını destekler.
- 7.Çalışanların performansı üst yönetim tarafından takdir edilir.
- 8.Üst yönetim, üniversitenin vizyon, misyon, politika ve stratejileri doğrultusunda çalışanlarını yönlendirir.
- 9.Üniversitemde çalışanlar arasında çeşitliliğe, kapsayıcılığa ve cinsiyet dengesine özen gösterilir.
- 10.Üniversitem, gelecekteki çalışma biçimlerine uyum sağlar.
- 11.Üniversitem, yükseköğretim ekosistemine liderlik etmektedir.
- 12.Üniversitem yetenekleri kazanmada ve bağlılıklarını sağlamada yeterlidir.
- 13.Üniversitemin vizyonunu ve gelecek hedeflerini başarabileceğini düşünüyorum.
- 14.Üniversitem vizyonunu başarmak için çalışanların katkısını yeterince sağlar.
- 15.Üniversitem aileyi ve kişisel yaşamı destekleyen bir kurumdur.

SAÜ'de Sunulan Hizmetlerden Memnuniyet

- 16.Üniversitem, çalışanlarına eşit fırsatlar (eğitim, kişisel gelişim, sunulan hizmetler) sunmaktadır.
- 17.Üniversitemin sağladığı kütüphane hizmetlerinden memnunum.
- 18.Üniversitemin sağladığı yemekhane hizmetlerinden memnunum.
- 19.Üniversitemin sağladığı ulaşım hizmetlerinden memnunum.
- 20.Üniversitemin sağladığı sağlık hizmetlerinden memnunum.

**SAÜ'de Sunulan Hizmetlerden Memnuniyet**

- 21.Üniversitemin sağladığı güvenlik hizmetlerinden memnunum.
- 22.Çalışma ortamları çalışan sağlığı dikkate alınarak dizayn edilmiştir.
- 23.İşimi yapmam için gerekli olan teknik donanım ve destek sağlanmaktadır.
- 24.Çalışma ortamımda fiziksel koşullar yeterlidir.
- 25.Aldığım ücret emeğimin karşılığı yansıtılmaktadır.

SAÜ'de Kariyer İmkanları

- 26.Üniversitem işimle ilgili ihtiyaç duyduğum kurum içi öğrenme ortamını sağlar.
- 27.Üniversitem işimle ilgili ihtiyaç duyduğum kurum dışı eğitimleri destekler.
- 28.İşimle ilgili (bireysel ve birim bazında) hedeflerden haberdarım.

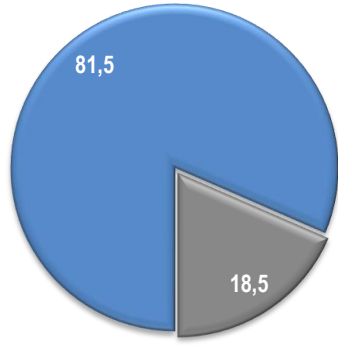
SAÜ'de Kurumsal Aidiyet

- 29.Sakarya Üniversitesi çalışanı olmaktan memnunum.
- 30.İşimi kaybetme endişesi taşımıyorum.
- 31.Üniversitemin vizyonu ile bireysel vizyonum örtüşmektedir.
- 32.Üniversitem değişime açık bir kurumdur.
- 33.İhtiyaç duyduğumda üniversitemin ilgili birimleri ile rahatlıkla iletişime geçebilirim.
- 34.Üniversitemin iletişim ve haber kaynaklarını (e-posta, duyurular, panolar vb.) yeterli buluyorum.

SAÜ'de Çevresel Etki

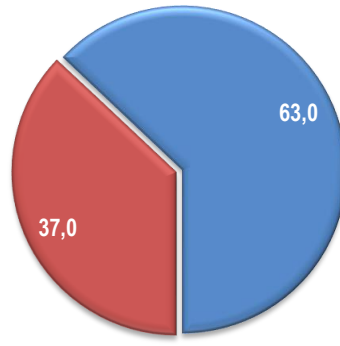
- 35.Üniversitemin çevreci uygulamalarından memnunum.
- 36.Üniversitemin yerel ekonomiye katkısından memnunum.
- 37.Üniversitemin etik ve toplumsal değerlere ilişkin politikalarından memnunum.

1 Katılımcıların kadrolara göre dağılımı



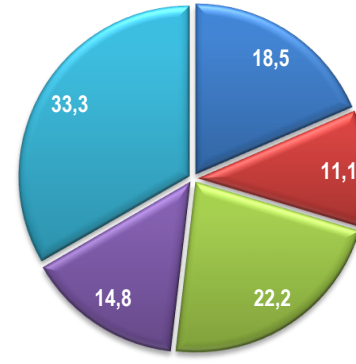
■ Akademik Personel ■ İdari Personel ■ Sürekli İşçi

2 Katılımcıların cinsiyetlere göre dağılımı



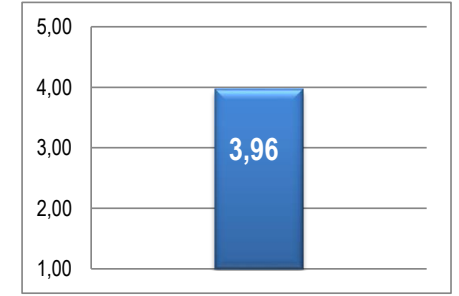
■ Kadın ■ Erkek

3 Katılımcıların hizmet yılına göre dağılımı



■ 0-5 ■ 6-10 ■ 11-15 ■ 16-20 ■ 21 ve üzeri

4 Memnuniyet ortalama



6 Boş (doldurulmayan) anketlerin oranı

% 0,01

7 Kararsızlar (Ne katılıyorum ne katılmıyorum) oranı

% 12,84

8 Memnuniyetin yüksek olduğu alanlar

Soru No	29	33	21	28	34
%	88,9	88,9	92,6	92,6	96,2

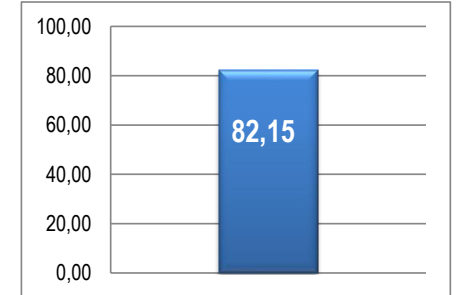
9 Kararsızların yüksek olduğu alanlar

Soru No	11	37	12	4	25
%	19,2	22,2	22,2	22,2	22,2

10 İyileştirme potansiyeli uygulanabilir alanlar

Soru No	9	23	18	27	25
%	18,5	19,2	19,2	25,9	25,9

5 Sakarya Üniversitesinden memnuniyet seviyesi 100 üzerinden puanlı



11 SAÜ'nün kurum kültürünü en iyi anlatan ilk 3 ifade

