

# ANKET ANALİZ FORMU

2021 YILI - MEZUNİYET ANKETİ

20.SİYASAL BİLGİLER FAKÜLTESİ

GENEL TOPLAM

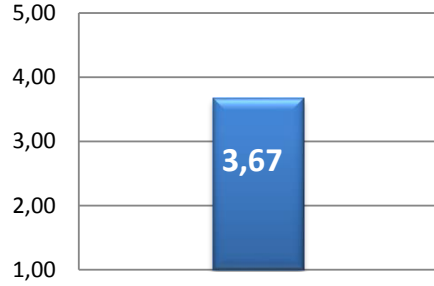
N=922

Değerlendirme Kriterleri	Kesinlikle Katılmıyorum		Katılmıyorum		Ne katılmıyorum Ne de katılmıyorum		Katılıyorum		Kesinlikle Katılıyorum		Aritmetik Ortalama	Memnuniyet Oranı (%)
	Kişi	%	Kişi	%	Kişi	%	Kişi	%	Kişi	%		

1	SAÜ'yü bilinçli olarak tercih ettim.	37	4,0	48	5,2	144	15,7	379	41,4	308	33,6	3,95	79,06
2	Tercih yapmadan önce mesleğim hakkında bilgim vardı.	46	5,1	89	9,8	257	28,3	344	37,8	173	19,0	3,56	71,20
3	Kendi alanıma ilişkin bilgi ve yetkinliğe sahibim.	21	2,3	49	5,4	220	24,1	432	47,3	191	20,9	3,79	75,84
4	Mezun olduğum bölüm/programdan aldığım eğitim yeterlidir.	49	5,4	107	11,7	243	26,6	345	37,7	171	18,7	3,53	70,54
5	Aldığım eğitim beklentilerimi karşıladı.	46	5,0	128	14,0	252	27,5	326	35,6	163	17,8	3,47	69,44
6	Alanımın gerektirdiği düzeyde bilgisayar kullanabilirim.	54	5,9	93	10,2	201	22,1	334	36,7	227	25,0	3,65	72,92
7	Eğitim sürecimde meslek hayatı ve iş dünyası hakkında öneriler aldım.	63	6,9	119	13,0	224	24,5	346	37,9	161	17,6	3,46	69,27
8	Alanımın gerektirdiği düzeyde yabancı dil biliyorum.	142	15,6	221	24,3	260	28,5	175	19,2	113	12,4	2,89	57,72
9	Eğitimim süresince araştırma ve bilgiye ulaşma becerisi kazandım.	31	3,4	52	5,7	175	19,1	412	45,0	245	26,8	3,86	77,22
10	Aldığım eğitim iletişim becerilerimi geliştirdi.	25	2,7	52	5,7	150	16,4	407	44,6	278	30,5	3,94	78,88
11	Eğitim sürecimde, disiplinler arası gruplarda çalışabilme yeteneği kazandım.	35	3,9	76	8,4	183	20,2	394	43,4	219	24,1	3,76	75,13
12	Eğitim sürecimde, etik ve mesleki sorumluluk anlayışı kazandım.	25	2,7	51	5,6	148	16,2	414	45,3	276	30,2	3,95	78,93
13	Tekrar seçme şansım olsaydı yine aynı bölüm/programı seçerdim.	117	13,0	130	14,5	223	24,8	212	23,6	216	24,1	3,31	66,24
14	Sakarya Üniversitesi mezunu olduğumu gururla ifade ederim.	34	3,7	51	5,6	158	17,4	340	37,5	324	35,7	3,96	79,16
15	Yakınlarıma Sakarya Üniversitesini tavsiye ederim.	51	5,6	43	4,8	151	16,7	349	38,6	311	34,4	3,91	78,25

Genel Memnuniyet Oranı = 3,67 73,32

## 1 Memnuniyet ortalama



## 2 Boş (doldurulmayan) anketlerin oranı

% 0,012

## 3 Kararsızlar (Ne katılıyorum ne de katılmıyorum) oranı

% 21,88

## 4 Memnuniyetin yüksek olduğu alanlar

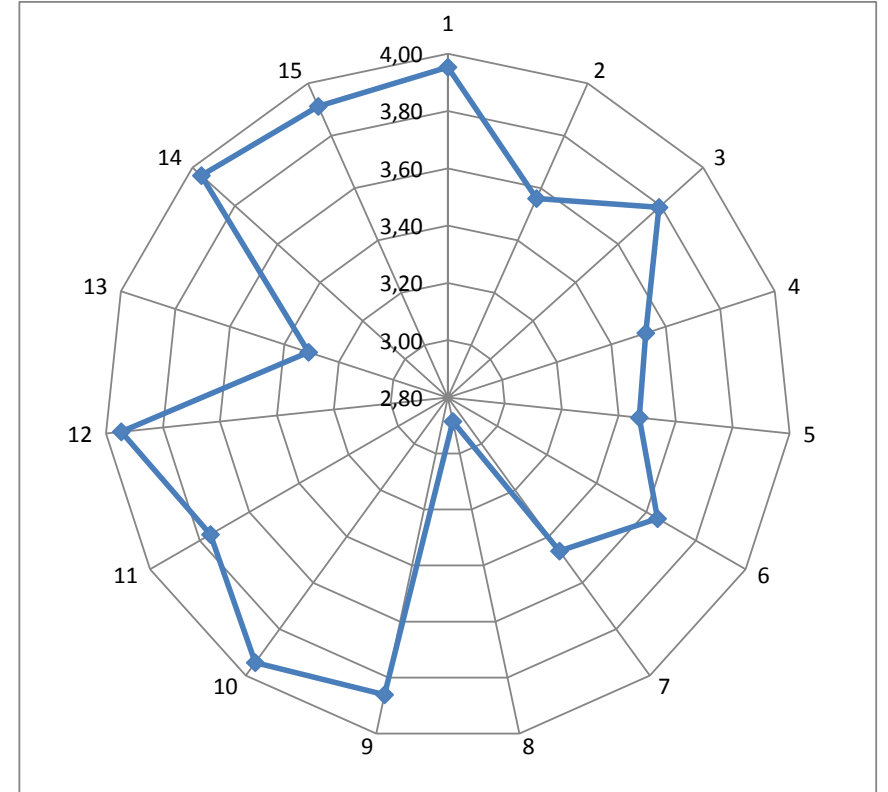
Soru No	15	14	1	10	12
%	72,9	73,2	75,0	75,1	75,5

## 5 Kararsızların yüksek olduğu alanlar

Soru No	13	4	5	2	8
%	24,8	26,6	27,5	28,3	28,5

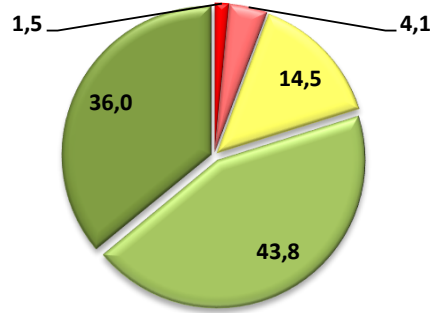
## 6 İyileştirme potansiyeli uygulanabilir alanlar

Soru No	4	5	7	13	8
%	17,1	19,0	19,9	27,5	39,9



18

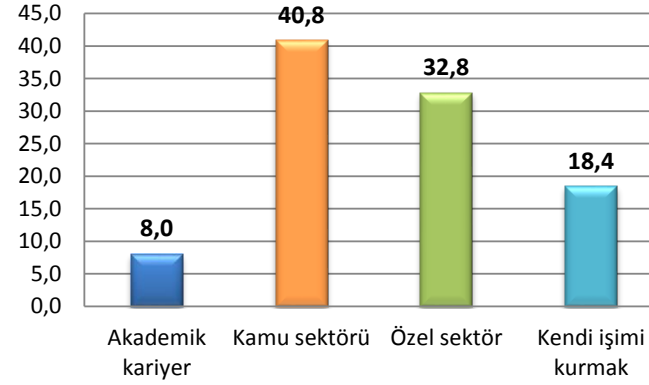
Sakarya Üniversitesinden almış olduğum eğitimden memnunum?



- Kesinlikle katılmıyorum
- Katılmıyorum
- Ne katılıyorum ne de katılmıyorum
- Katılıyorum
- Kesinlikle katılıyorum

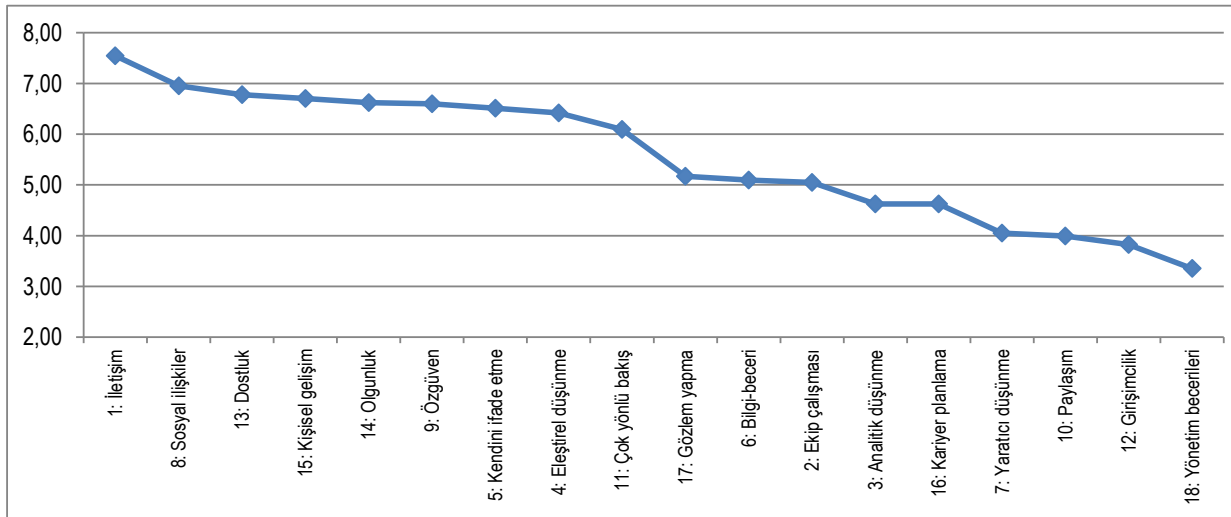
19

Kariyer planı dağılımı



21

Sakarya Üniversitesi mezunu olarak, Üniversite eğitimi sizlere aşağıdaki becerilerden hangilerini kazandırmıştır? (%)

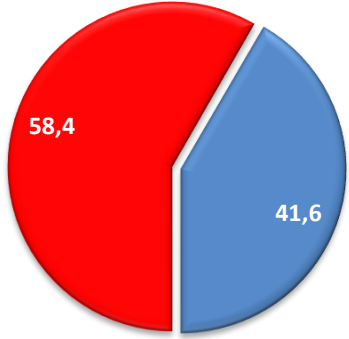


## 20 Mezun Olunan Bölümün Değerlendirilmesi

 < 3,00

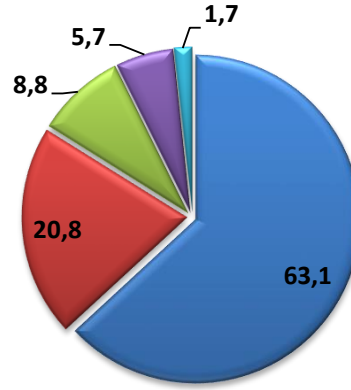
	2001.ÇALIŞMA EKONOMİSİ VE ENDÜSTRİ İLİŞKİLERİ		2002.EKONOMETRİ		2003.İKTİSAT		2004.MALİYE		2005.SİYASET BİLİMİ VE KAMU YÖNETİMİ		2006.ULUSLARARASI İLİŞKİLER		Total	
	Mean	N	Mean	N	Mean	N	Mean	N	Mean	N	Mean	N	Mean	N
s20.a.Bilgisayar imkanları	3,61	220	3,76	34	3,25	130	3,48	138	3,43	152	3,46	163	3,48	837
s20.b.Laboratuvar imkanları	3,32	180	3,44	32	3,03	108	3,25	104	3,10	105	3,31	123	3,23	652
s20.c.Staj yapma imkanları ve pratik deneyim imkanları	3,84	216	3,23	31	2,72	119	2,81	107	3,11	132	2,86	153	3,17	758
s20.d.Sosyal etkinliklere verilen destek	3,71	221	3,18	34	3,34	133	3,55	137	3,70	161	3,46	177	3,55	863
s20.e.Uluslararası işbirliği imkanları (Erasmus vb.)	4,21	192	3,71	31	3,80	116	4,00	105	4,18	148	4,15	172	4,08	764
s20.f.Bölümün fiziki imkanları	4,15	225	3,94	32	3,65	131	3,83	128	3,72	158	3,81	167	3,87	841
s20.g.Bölümün öğrencilere yönelik ilgisi	4,09	228	4,09	32	3,49	142	3,76	138	3,75	170	3,68	182	3,80	892
s20.h.Öğretim üyeleriyle iletişim	4,24	226	4,09	32	3,64	141	3,99	137	3,93	168	3,87	185	3,97	889
s20.ı.Bölümde sunulan derslerin faydası	4,33	229	4,21	34	3,78	140	4,11	137	3,98	169	3,96	185	4,06	894
s20.j.Not değerlendirme sistemi	4,04	226	3,91	34	3,81	140	3,91	139	3,97	169	4,02	183	3,96	891
s20.k.Öğretim üyesi yetkinliği	4,36	227	4,31	32	3,96	138	4,09	133	4,22	167	4,17	182	4,19	879
s20.l.Internet imkanları	3,98	230	3,81	31	3,78	136	4,00	142	3,87	165	3,93	178	3,91	882
s20.m.Kütüphane imkanları	4,47	226	4,29	31	4,42	127	4,50	138	4,43	162	4,42	175	4,44	859
s20.n.Yemekhane imkanları	4,04	223	4,07	30	4,13	134	4,25	139	4,10	165	4,05	177	4,10	868
	<b>4,03</b>		<b>3,86</b>		<b>3,63</b>		<b>3,82</b>		<b>3,82</b>		<b>3,80</b>		<b>3,84</b>	

## 1 Cinsiyet dağılımı (%)



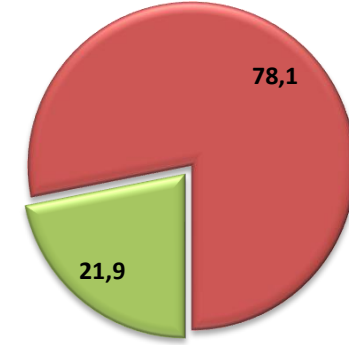
■ Kadın ■ Erkek

## 2 Tercih dağılımı (%)



■ 0-5 ■ 6-10 ■ 11-15 ■ 16 ve üzeri ■ Hatırlamıyorum

## 3 Bir yerde çalışmaya başladınız mı? (%)



■ Evet ■ Hayır

## 4 İlk 15 Soru Değerlendirmesi

	Cinsiyet Kırılımlı					
	Kadın		Erkek		Total	
	Mean	N	Mean	N	Mean	N
S1	3,99	536	3,91	380	3,95	916
S2	3,63	531	3,46	378	3,56	909
S3	3,84	533	3,72	380	3,79	913
S4	3,59	534	3,44	381	3,53	915
S5	3,54	534	3,38	381	3,47	915
S6	3,58	529	3,74	380	3,65	909
S7	3,52	533	3,38	380	3,46	913
S8	2,80	534	3,01	377	2,89	911
S9	3,94	537	3,75	378	3,86	915
S10	4,00	534	3,87	378	3,94	912
S11	3,85	530	3,62	377	3,76	907
S12	4,04	535	3,82	379	3,95	914
S13	3,41	520	3,17	378	3,31	898
S14	4,06	530	3,82	377	3,96	907
S15	4,03	530	3,74	375	3,91	905
	<b>3,72</b>		<b>3,59</b>		<b>3,67</b>	

