

ANKET ANALİZ FORMU

2020 YILI - MEZUNİYET ANKETİ

20.SİYASAL BİLGİLER FAKÜLTESİ

GENEL TOPLAM

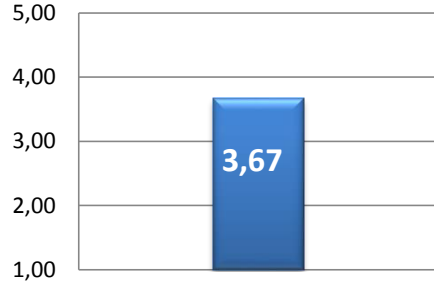
N=720

Değerlendirme Kriterleri	Kesinlikle Katılmıyorum		Katılmıyorum		Ne katılmıyorum Ne de katılmıyorum		Katılıyorum		Kesinlikle Katılıyorum		Aritmetik Ortalama	Memnuniyet Oranı (%)
	Kişi	%	Kişi	%	Kişi	%	Kişi	%	Kişi	%		

1	SAÜ'yü bilinçli olarak tercih etmiştim.	35	4,9	41	5,7	119	16,6	285	39,9	235	32,9	3,90	78,01
2	Tercih yapmadan önce mesleğim hakkında bilgim vardı.	28	3,9	94	13,3	161	22,7	288	40,6	138	19,5	3,58	71,68
3	Kendi alanımla bilgi ve yetkinliğine sahibim.	22	3,1	36	5,0	133	18,6	345	48,3	179	25,0	3,87	77,43
4	Mezun olduğum bölüm/programın eğitim düzeyinin yeterli olduğuna inanıyorum.	41	5,8	92	12,9	196	27,5	283	39,7	100	14,0	3,43	68,68
5	Aldığım eğitim beklentilerimi karşıladı.	37	5,2	98	13,7	212	29,6	271	37,8	98	13,7	3,41	68,24
6	Alanımın gerektirdiği düzeyde bilgisayar kullanabiliyorum.	41	5,8	92	12,9	167	23,4	276	38,7	137	19,2	3,53	70,55
7	Eğitimim sırasında mesleki hayatım ve iş dünyasının ihtiyaçları hakkında öneriler aldım.	48	6,7	97	13,5	160	22,3	263	36,7	149	20,8	3,51	70,26
8	Alanımla ilgili iletişim kurabilecek düzeyde yabancı dil bilgisine sahibim.	110	15,4	204	28,5	173	24,2	153	21,4	75	10,5	2,83	56,62
9	Eğitimim süresince araştırma ve bilgiye ulaşma becerisi kazandım.	28	3,9	44	6,1	129	18,0	352	49,0	165	23,0	3,81	76,21
10	Eğitimimin iletişim becerilerimi geliştirdiğini düşünüyorum.	26	3,7	50	7,0	102	14,4	331	46,6	201	28,3	3,89	77,77
11	Eğitimim sırasında, disiplinler arası gruplarda çalışabilme yeteneğini kazandığımı düşünüyorum.	30	4,2	55	7,8	127	17,9	319	45,1	177	25,0	3,79	75,76
12	Eğitimim sırasında, etik ve mesleki sorumluluk anlayışlarını kazandığımı düşünüyorum.	37	5,2	38	5,4	91	12,9	333	47,1	208	29,4	3,90	78,02
13	Sakarya Üniversitesini dost ve arkadaşlarıma tavsiye ederim.	51	7,2	33	4,6	98	13,8	277	38,9	253	35,5	3,91	78,20
14	Geriye dönüp baktığımda, eğer tekrar seçme şansım olsaydı yine aynı bölüm/programı seçerdim.	82	11,5	102	14,4	179	25,2	190	26,8	157	22,1	3,34	66,70
15	Sakarya Üniversitesi mezunu olduğumu övünçle ifade ederim.	36	5,0	41	5,8	110	15,4	272	38,1	254	35,6	3,94	78,71
16	Yakınlarıma Sakarya Üniversitesinde öğrenim görmelerini öneririm.	45	6,3	36	5,1	99	13,9	293	41,3	237	33,4	3,90	78,06
17	Üniversiteye yeni girecek adaylara Sakarya Üniversitesini tavsiye ederim.	39	5,5	42	5,9	102	14,4	289	40,8	236	33,3	3,91	78,11

Genel Memnuniyet Oranı = **3,67 73,47**

1 Memnuniyet ortalama



2 Boş (doldurulmayan) anketlerin oranı

% 0,011

3 Kararsızlar (Ne katılıyorum ne de katılmıyorum) oranı

% 19,47

4 Memnuniyetin yüksek olduğu alanlar

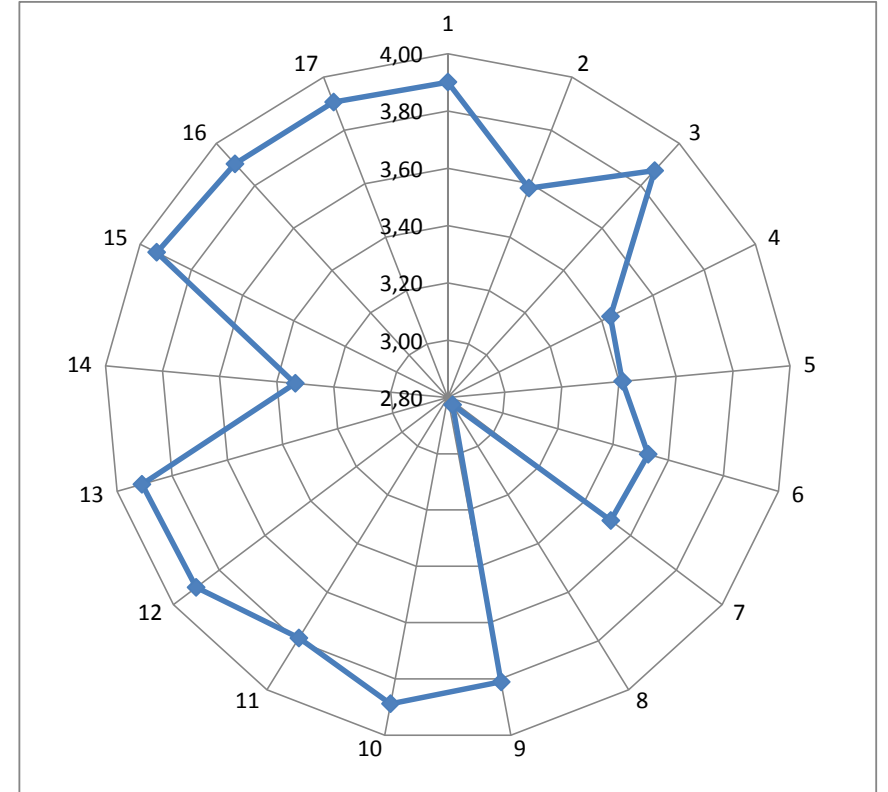
Soru No	17	13	16	10	12
%	74,2	74,4	74,7	74,9	76,5

5 Kararsızların yüksek olduğu alanlar

Soru No	6	8	14	4	5
%	23,4	24,2	25,2	27,5	29,6

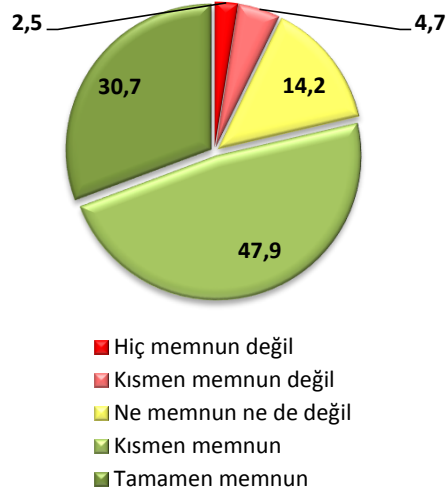
6 İyileştirme potansiyeli uygulanabilir alanlar

Soru No	4	5	7	14	8
%	18,7	18,9	20,2	25,9	43,9



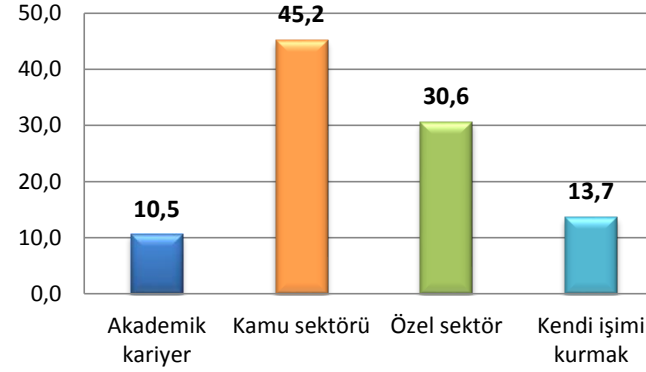
20

Sakarya Üniversitesinden almış olduğunuz eğitimden ne derece memnun sunuz?



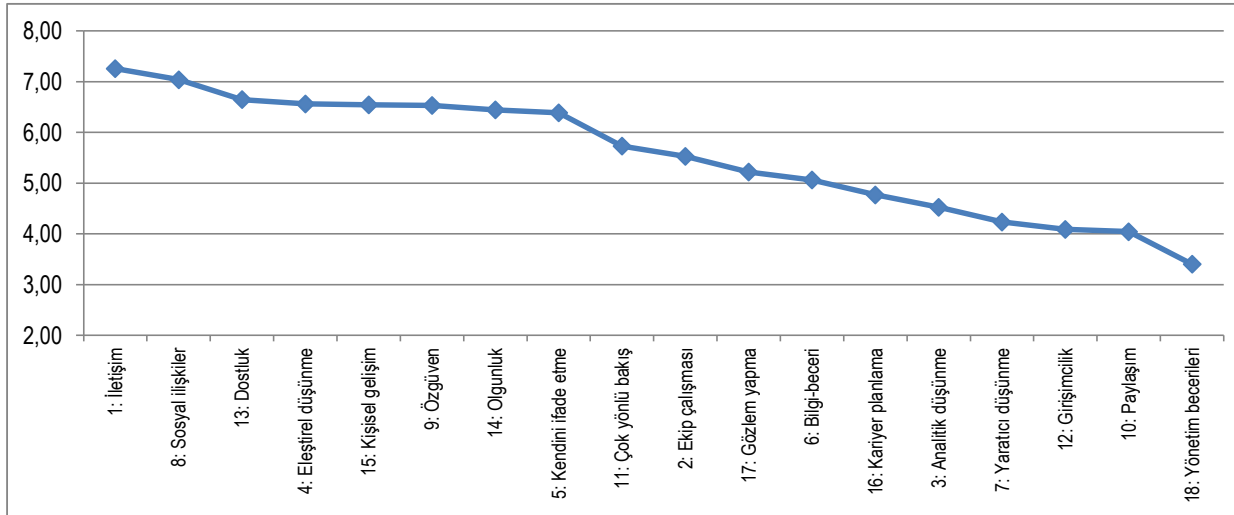
21

Kariyer planı dağılımı



23

Sakarya Üniversitesi mezunu olarak, Üniversite eğitimi sizlere aşağıdaki becerilerden hangilerini kazandırmıştır? (%)

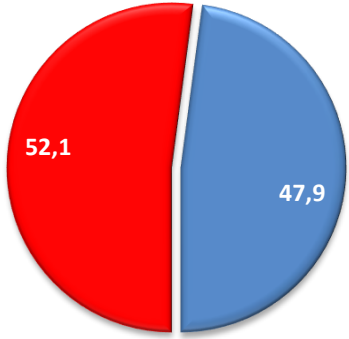


22 Mezun Olunan Bölümün Değerlendirilmesi

 < 3,00

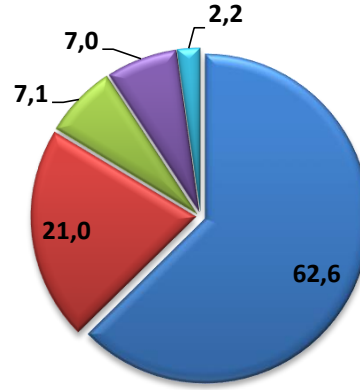
	2001.ÇALIŞMA EKONOMİSİ VE ENDÜSTRİ İLİŞKİLERİ		2002.EKONOMETRİ		2003.İKTİSAT		2004.MALİYE		2005.SİYASET BİLİMİ VE KAMU YÖNETİMİ		2006.ULUSLARARASI İLİŞKİLER		Total	
	Mean	N	Mean	N	Mean	N	Mean	N	Mean	N	Mean	N	Mean	N
s25.a.Bilgisayar olanakları	3,30	155	3,81	36	3,25	132	3,49	126	3,27	106	3,32	111	3,35	666
s25.b.Laboratuvar olanakları	3,17	121	3,63	35	2,95	106	3,22	97	2,81	90	3,15	86	3,10	535
s25.c.Staj yapma imkanları ve pratik deneyim olanakları	3,99	160	3,31	35	2,84	116	2,89	105	2,84	96	2,69	107	3,15	619
s25.d.Sosyal etkinliklere verilen destek	3,48	156	3,31	36	3,12	122	3,50	123	3,19	113	3,34	123	3,34	673
s25.e.Uluslararası işbirliği olanakları (Erasmus vb)	4,12	134	4,07	30	4,11	104	3,92	95	3,93	105	4,24	117	4,07	585
s25.f.Bölümün fiziki imkanları	4,09	152	3,76	38	3,67	119	3,85	117	3,69	118	3,66	119	3,80	663
s25.g.Bölümün öğrencilere yönelik ilgisi	4,10	157	3,69	39	3,28	133	3,77	124	3,61	119	3,54	129	3,68	701
s25.h.Öğretim üyeleriyle iletişim	4,20	159	3,76	38	3,57	131	3,98	125	3,75	119	3,82	129	3,87	701
s25.ı.Bölümde sunulan derslerin yararlılığı	4,15	159	4,08	36	3,69	131	3,97	127	3,85	118	4,07	126	3,96	697
s25.j.Not değerlendirme sistemi	3,92	159	3,69	35	3,55	130	3,70	125	3,89	119	3,75	130	3,76	698
s25.k.Öğretim üyesi kalitesi	4,19	159	4,00	39	3,80	130	4,05	124	3,97	116	4,19	129	4,05	697
s25.l.Internet imkanları	3,94	159	3,78	37	3,75	130	3,99	122	3,90	115	3,81	125	3,87	688
s25.m.Kütüphane imkanları	4,36	158	4,37	35	4,33	124	4,40	123	4,39	117	4,51	124	4,40	681
s25.n.Yemekhane imkanları	3,89	152	4,00	32	3,89	126	3,99	119	3,90	116	3,81	124	3,90	669
	3,92		3,80		3,56		3,77		3,64		3,71		3,74	

1 Cinsiyet dağılımı (%)



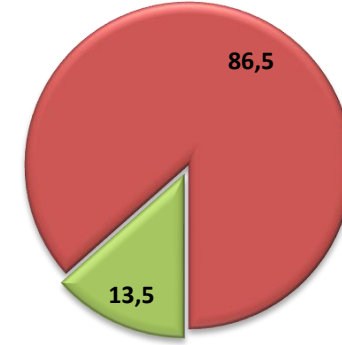
■ Kadın ■ Erkek

2 Tercih dağılımı (%)



■ 0-5 ■ 6-10 ■ 11-15 ■ 16 ve üzeri ■ Hatırlamıyorum

3 Bir yerde çalışmaya başladınız mı? (%)



■ Evet ■ Hayır

4 İlk 17 Soru Değerlendirmesi

	Cinsiyet Kırılımlı					
	Kadın		Erkek		Total	
	Mean	N	Mean	N	Mean	N
S1	3,94	373	3,85	342	3,90	715
S2	3,60	372	3,57	337	3,58	709
S3	3,86	373	3,89	342	3,87	715
S4	3,44	372	3,42	340	3,43	712
S5	3,40	374	3,43	342	3,41	716
S6	3,39	374	3,68	339	3,53	713
S7	3,52	372	3,51	345	3,51	717
S8	2,65	373	3,02	342	2,83	715
S9	3,83	374	3,79	344	3,81	718
S10	3,96	370	3,81	340	3,89	710
S11	3,85	371	3,72	337	3,79	708
S12	3,98	367	3,81	340	3,90	707
S13	4,04	371	3,77	341	3,91	712
S14	3,39	372	3,28	338	3,34	710
S15	4,07	371	3,79	342	3,94	713
S16	4,03	370	3,76	340	3,90	710
S17	4,03	369	3,77	339	3,91	708
	3,70		3,64		3,67	

